



گزارش آماری پذیرفته شدگان کارشناسی ارشد سال ۱۳۹۸

دانشگاه بیرجند

منبع: گزارش آماری آزمون کارشناسی ارشد سال ۱۳۹۸ سازمان سنجش

مقدمه:

گزارش حاضر به منظور بررسی وضعیت دانشگاه بیرجند در آزمون کارشناسی ارشد ۹۸ تهیه و تنظیم گردیده است.

تعداد پذیرفته شدگان کارشناسی ارشد از فارغ التحصیلان دانشگاه بیرجند که از گزارش آماری آزمون کارشناسی ارشد سال ۹۸ ارسالی سازمان سنجش آموزش کشور استخراج گردیده است در قالب جدول شماره ۱ به تفکیک گروه تحصیلی ارائه شده است. با توجه به اینکه گزارش سازمان سنجش شامل رشته محل هایی است که تعداد شرکت کنندگان آن به طور متوسط ۳۰ نفر می باشد گزارش قبولی بسیاری از رشته های دانشگاه بیرجند منعکس نشده است. پذیرفته شدگانی که از طریق آیین نامه استعدادهای درخشان بصورت بدون آزمون پذیرش شده اند نیز در گزارش گنجانده شده است.

شایان ذکر است در این گزارش تعداد پذیرفته شدگان مرحله اصلی (شهریورماه) لحاظ شده است.

مشاهده می شود که در کل از بین ۱۸۰۳ فارغ التحصیل دانشگاه بیرجند تعداد ۶۳۸ نفر (۳۵ درصد) در مقطع کارشناسی ارشد پذیرفته شده اند که این درصد در کل دانشگاه های کشور ۲۹ درصد بوده است. همینطور در پذیرش دوره روزانه مشاهده می شود که از ۱۸۰۳ شرکت کننده تعداد ۴۱۱ نفر (۲۳ درصد) پذیرفته شده اند که در بین دانشگاه های کشور رتبه ۶۶ از این لحاظ را کسب نموده است. بیشترین درصد پذیرش در کل و در دوره روزانه مربوط به فارغ التحصیلان رشته مرتع و آبخیزداری دانشگاه بیرجند به میزان ۷۶ درصد می باشد که در پذیرش دوره روزانه رتبه اول دانشگاه های کشور را اخذ نموده است.

در جدول شماره ۲ مقایسه پذیرفته شدگان از فارغ التحصیلان دانشگاه در سه سال ۹۶، ۹۷ و ۹۸ بیان شده است. مشاهده می شود که درصد پذیرش از فارغ التحصیلان دانشگاه در سال ۹۸ در کل دانشگاه و گروه های تحصیلی به جر گروه های علوم پایه و هنر کاهش پیدا کرده است. درحالیکه درصد پذیرش از فارغ التحصیلان دانشگاه در دوره روزانه در کل دانشگاه و گروه های تحصیلی به جز کشاورزی افزایش یافته است.

در جدول شماره ۳ ظرفیت پذیرش و تعداد پذیرفته شدگان کارشناسی ارشد برای ۳۰ دانشگاه که بر اساس گزارش آماری آزمون کارشناسی ارشد سال ۹۸ ارسالی سازمان سنجش آموزش کشور دارای بیشترین ظرفیت پذیرش روزانه هستند ارائه شده است. مشاهده می شود که از ۸۵۴ ظرفیت پذیرش کارشناسی ارشد دانشگاه بیرجند ۷۷۰ نفر (۹۰ درصد) مربوط به دوره روزانه می باشد که این رقم به طور متوسط در دانشگاه های کشور ۷۰ درصد بوده است. همینطور در پذیرفته شدگان سهم پذیرفته شدگان دوره روزانه ۸۹ درصد کل پذیرش می باشد در مقایسه با متوسط دانشگاه ها ۷۲ درصد این نشاندهنده سهم بالای دوره روزانه در پذیرش ارشد دانشگاه به نسبت بسیاری از دانشگاه ها می باشد که سهم دوره های نوبت دوم، مجازی و پردیسی خودگردان در آنها بالاتر می باشد. از ۸۵۴ نفر ظرفیت پذیرش تعداد ۷۲۸ (۸۵ درصد) پذیرفته شده و از تعداد ۷۷۰ ظرفیت روزانه تعداد ۶۴۹ نفر (۸۴ درصد) پذیرفته شده اند. از این لحاظ دانشگاه بیرجند رتبه ۲۶ را در بین دانشگاه های دارای بیشترین ظرفیت روزانه از لحاظ تکمیل ظرفیت پذیرش کسب نموده است.

جدول شماره ۱- تعداد پذیرفته شدگان کارشناسی ارشد از فارغ التحصیلان دانشگاه بیرجند در سال ۹۹-۹۸

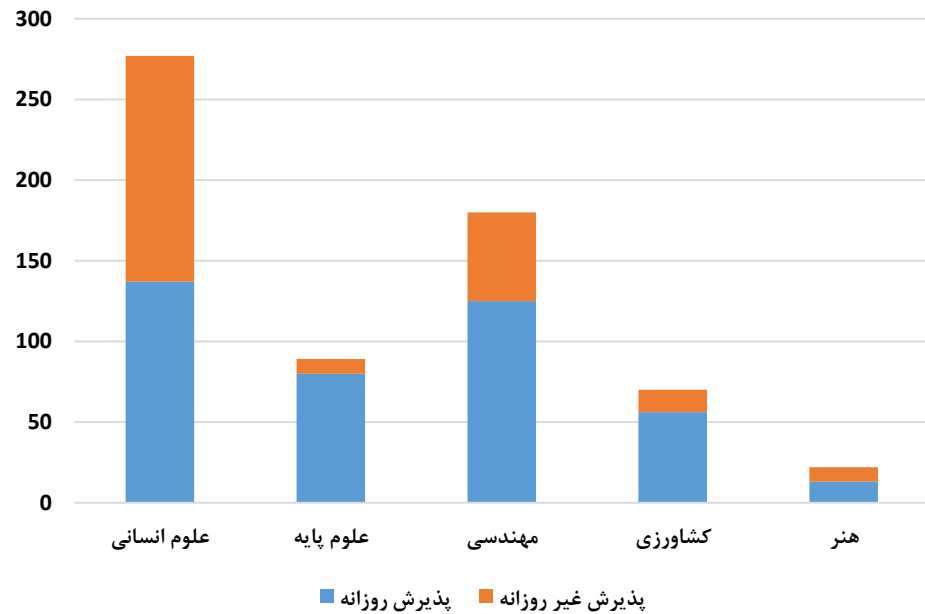
دانشگاه و رتبه اول پذیرش روزانه	پذیرفته شدگان در دوره روزانه			کل پذیرفته شدگان از فارغ التحصیلان			شرکت کننده فارغ التحصیل دانشگاه	گروه تحصیلی	
	رتبه درصد قبولی در بین سایر دانشگاه ها	درصد قبولی	تعداد قبولی	متوسط درصد قبولی کشور	درصد قبولی	تعداد قبولی			
دانشگاه علوم و معارف قرآن کریم (۳۱,۰۸ درصد)	۷۱	۱۵,۰	۱۳۷	۲۴,۷	۳۰,۳	۲۷۷	۹۱۴	کل گروه	علوم انسانی
دانشگاه فرهنگیان زنجان (۳۹,۱۳ درصد)	۲۵	۱۸,۱	۱۵		۳۴,۹	۲۹	۸۳	زبان انگلیسی	
دانشگاه امام صادق(ع) (۲۳,۰۸ درصد)	۲۷	۸,۶	۷		۱۷,۳	۱۴	۸۱	حقوق	
دانشگاه گلستان (۵۳,۳۳ درصد)	۱۵	۳۰,۳	۱۰		۳۳,۳	۱۱	۳۳	علوم جغرافیایی	
دانشگاه شیراز (۵۱,۸۵ درصد)	۱۱	۳۹,۳	۱۱		۵۷,۱	۱۶	۲۸	ادبیات	
دانشگاه فرهنگیان گرگان (۷۵ درصد)	۴	۶۳,۰	۸۰	۴۳,۹	۷۰,۱	۸۹	۱۲۷	کل گروه	علوم پایه
دانشگاه پیام نور ارومیه (۷۷,۲۷ درصد)	۶	۶۷,۴	۲۹		۷۴,۴	۳۲	۴۳	شیمی	
آموزشکده فنی و حرفه ای کرمان (۴۴,۹۳ درصد)	۷۰	۲۳,۹	۱۲۵	۳۶,۱	۳۴,۴	۱۸۰	۵۲۴	کل گروه	فنی و مهندسی
دانشگاه خوارزمی (۶۳,۸۹ درصد)	۱۱	۳۷,۸	۳۷		۴۲,۹	۴۲	۹۸	مهندسی عمران	
دانشگاه شیراز (۶۲,۷۹ درصد)	۵۰	۲۶,۱	۱۲		۴۱,۳	۱۹	۴۶	مهندسی مکانیک	
دانشگاه صنعتی شیراز (۵۶,۳۶ درصد)	۵۳	۲۵,۲	۴۱		۳۶,۲	۵۹	۱۶۳	مهندسی برق	
دانشگاه صنعتی شریف (۴۳,۸۴ درصد)	۴۴	۱۱,۰	۸		۲۳,۳	۱۷	۷۳	مهندسی کامپیوتر	
دانشگاه یزد (۵۳,۵۷ درصد)	۲۵	۳۷,۸	۵۶	۴۱,۷	۴۷,۳	۷۰	۱۴۸	کل گروه	کشاورزی و منابع طبیعی
دانشگاه بیرجند (۷۶,۴۷ درصد)	۱	۷۶,۵	۱۳		۸۸,۲	۱۵	۱۷	مرتع و آبخیزداری	
دانشگاه سلمان فارسی (۲۷,۶۶ درصد)	۱۳	۱۵,۳	۱۳	۲۹,۵	۲۵,۹	۲۲	۸۵	هنر	
دانشگاه ریاضی و کامپیوتر خوانسار (۴۷,۳۷ درصد)	۶۶	۲۲,۸۰	۴۱۱	۲۹,۲	۳۵,۳۹	۶۳۸	۱۸۰۳	جمع	

پذیرفته شدگانی که از طریق آیین نامه استعدادهای درخشان بصورت بدون آزمون پذیرش شده اند نیز در آمار گنجانده شده است.

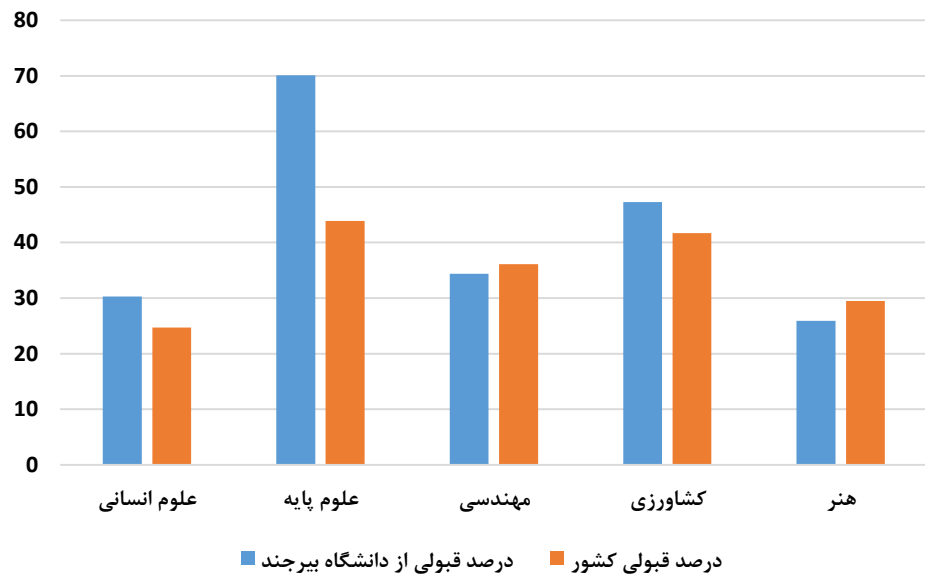
اطلاعات فوق برگرفته از گزارش آماری آزمون کارشناسی ارشد سال ۹۸ ارسالی سازمان سنجش آموزش کشور میباشد.

در گزارش ارسالی سازمان سنجش رشته هایی که شرکت کننده فارغ التحصیل آنها از حد نصاب تعیین شده کمتر بوده ذکر نشده است.

سهم پذیرش فارغ التحصیلان دانشگاه در دوره روزانه



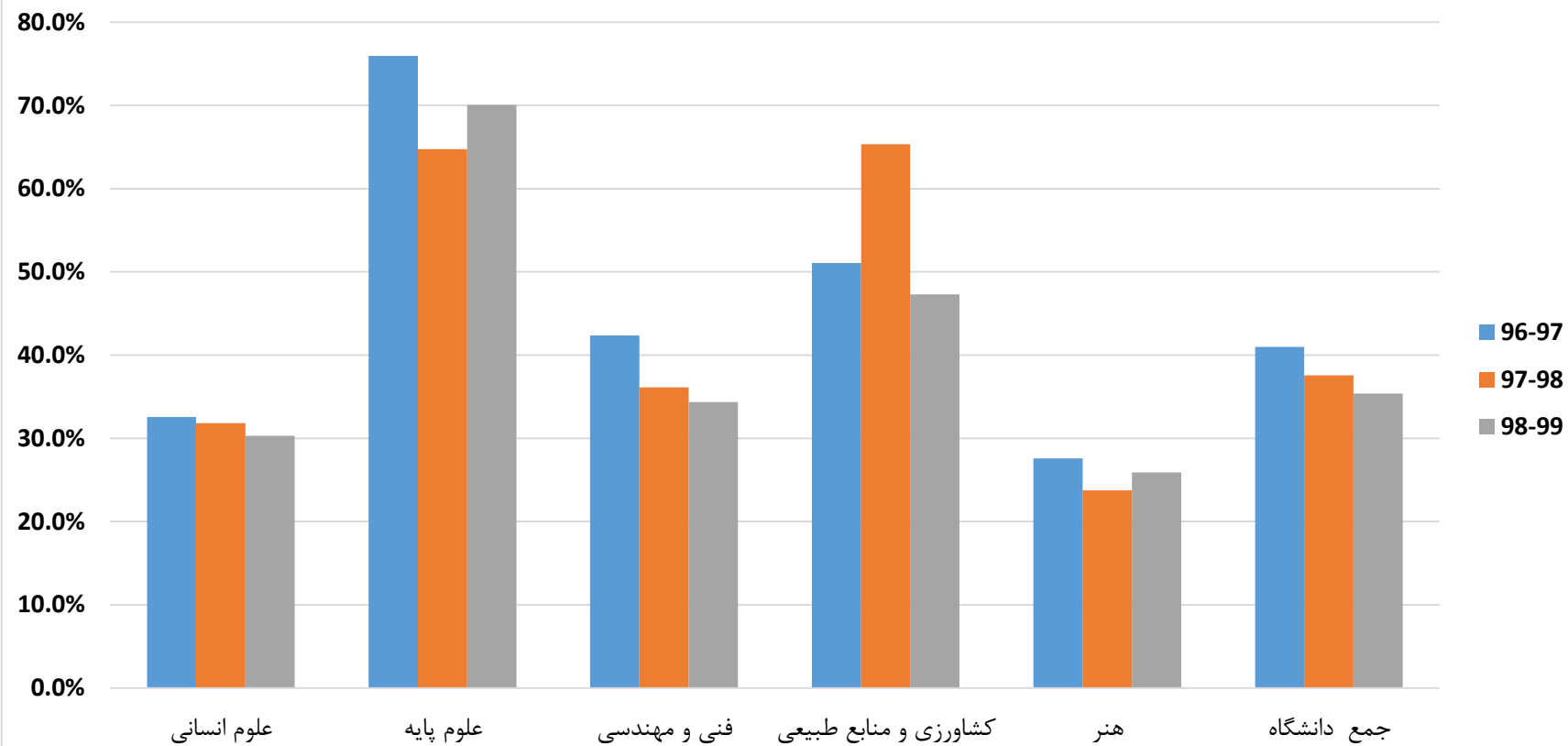
مقایسه درصد قبولی از فارغ التحصیلان دانشگاه بیرجند و متوسط کشوری



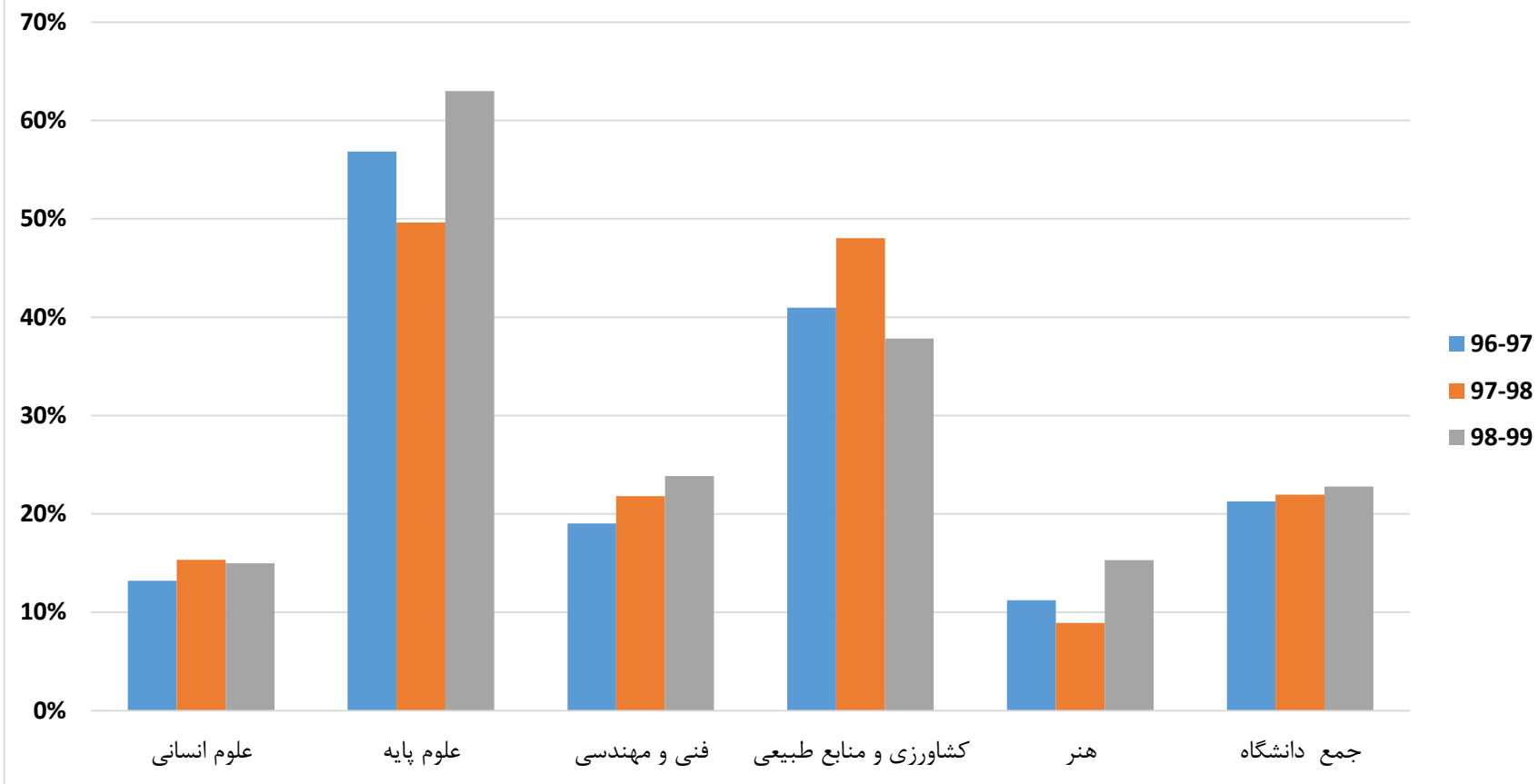
جدول شماره ۲- مقایسه پذیرفته شدگان از فارغ التحصیلان دانشگاه در سه سال ۹۶، ۹۷ و ۹۸

درصد پذیرفته شدگان در دوره روزانه			تعداد پذیرفته شدگان در دوره روزانه				درصد پذیرفته شدگان از فارغ التحصیلان			تعداد پذیرفته شدگان از فارغ التحصیلان				شرکت کننده فارغ التحصیل دانشگاه				گروه تحصیلی			
۹۸	۹۷	۹۶	درصد رشد	۹۸	درصد رشد	۹۷	۹۶	۹۸	۹۷	۹۶	درصد رشد	۹۸	درصد رشد	۹۷	۹۶	درصد رشد	۹۸		درصد رشد	۹۷	۹۶
۱۵٪	۱۵٪	۱۳٪	۵٪	۱۳۷	۹٪	۱۳۱	۱۲۰	۳۰٪	۳۲٪	۳۳٪	۲٪	۲۷۷	-۸٪	۲۷۲	۲۹۶	۷٪	۹۱۴	-۶٪	۸۵۵	۹۰۹	علوم انسانی
۶۳٪	۵۰٪	۵۷٪	۱۶٪	۸۰	-۳۴٪	۶۹	۱۰۴	۷۰٪	۶۵٪	۷۶٪	-۱٪	۸۹	-۳۵٪	۹۰	۱۳۹	-۹٪	۱۲۷	-۲۴٪	۱۳۹	۱۸۳	علوم پایه
۲۴٪	۲۲٪	۱۹٪	۰٪	۱۲۵	-۱۱٪	۱۲۵	۱۴۱	۳۴٪	۳۶٪	۴۲٪	-۱۳٪	۱۸۰	-۳۴٪	۲۰۷	۳۱۴	-۹٪	۵۲۴	-۲۳٪	۵۷۳	۷۴۱	فنی و مهندسی
۳۸٪	۴۸٪	۴۱٪	-۸٪	۵۶	-۲۱٪	۶۱	۷۷	۴۷٪	۶۵٪	۵۱٪	-۱۶٪	۷۰	-۱۴٪	۸۳	۹۶	۱۷٪	۱۴۸	-۳۲٪	۱۲۷	۱۸۸	کشاورزی و منابع طبیعی
۱۵٪	۹٪	۱۱٪	۴۴٪	۱۳	-۳۱٪	۹	۱۳	۲۶٪	۲۴٪	۲۸٪	-۸٪	۲۲	-۲۵٪	۲۴	۳۲	-۱۶٪	۸۵	-۱۳٪	۱۰۱	۱۱۶	هنر
۲۳٪	۲۲٪	۲۱٪	۴٪	۴۱۱	-۱۳٪	۳۹۵	۴۵۶	۳۵٪	۳۸٪	۴۱٪	-۶٪	۶۳۸	-۲۳٪	۶۷۶	۸۷۸	۰٪	۱۸۰۳	-۱۶٪	۱۷۹۹	۲۱۴۳	جمع دانشگاه

درصد پذیرفته شدگان از فارغ التحصیلان دانشگاه



درصد پذیرفته شدگان از فارغ التحصیلان دانشگاه در دوره روزانه



جدول شماره ۳- ظرفیت پذیرش و تعداد پذیرفته شدگان ارشد برای ۳۰ دانشگاه دارای بیشترین ظرفیت پذیرش روزانه

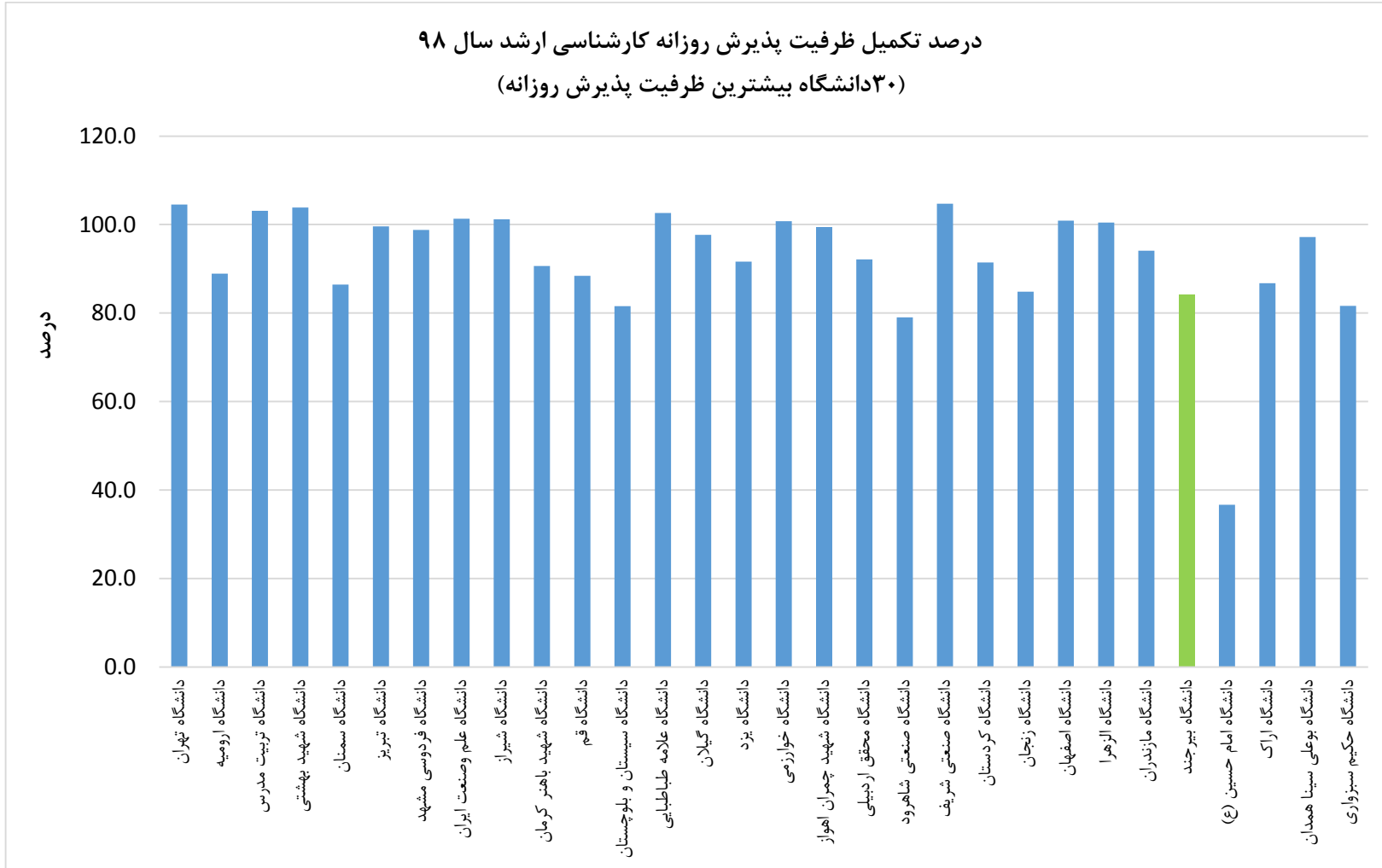
رتبه تکمیل ظرفیت پذیرش ارشد		درصد تکمیل ظرفیت پذیرش		تعداد پذیرفته شده			ظرفیت پذیرش			نام دانشگاه
جمع	روزانه	جمع	روزانه	درصد روزانه	جمع	روزانه	درصد روزانه	جمع	روزانه	
۱	۲	۱۳۲,۵	۱۰۴,۵	۳۷,۲	۷۶۵۹	۲۸۴۸	۴۷,۲	۵۷۷۹	۲۷۲۵	دانشگاه تهران
۲۸	۲۱	۷۷,۱	۸۸,۹	۶۵,۴	۱۹۸۹	۱۳۰۱	۵۶,۷	۲۵۷۹	۱۴۶۳	دانشگاه ارومیه
۵	۴	۱۱۲,۹	۱۰۳,۱	۶۷,۶	۲۱۴۲	۱۴۴۸	۷۴,۰	۱۸۹۸	۱۴۰۴	دانشگاه تربیت مدرس
۲	۳	۱۲۴,۲	۱۰۳,۹	۲۸,۵	۵۰۹۳	۱۴۴۹	۳۴,۰	۴۰۹۹	۱۳۹۵	دانشگاه شهید بهشتی
۲۷	۲۴	۷۸,۶	۸۶,۵	۶۳,۶	۱۸۰۸	۱۱۵۰	۵۷,۹	۲۲۹۹	۱۳۳۰	دانشگاه سمنان
۲۰	۱۱	۸۷,۲	۹۹,۶	۳۸,۳	۳۲۹۹	۱۲۶۳	۳۳,۵	۳۷۸۴	۱۲۶۸	دانشگاه تبریز
۹	۱۳	۱۰۶,۰	۹۸,۸	۶۵,۱	۱۸۷۲	۱۲۱۹	۶۹,۹	۱۷۶۶	۱۲۳۴	دانشگاه فردوسی مشهد
۷	۶	۱۱۲,۳	۱۰۱,۳	۳۶,۷	۳۳۹۳	۱۲۴۶	۴۰,۷	۳۰۲۲	۱۲۳۰	دانشگاه علم و صنعت ایران
۳	۷	۱۲۱,۱	۱۰۱,۲	۵۳,۸	۲۱۶۹	۱۱۶۸	۶۴,۴	۱۷۹۱	۱۱۵۴	دانشگاه شیراز
۱۸	۲۰	۸۹,۳	۹۰,۶	۷۱,۳	۱۴۵۵	۱۰۳۷	۷۰,۲	۱۶۲۹	۱۱۴۴	دانشگاه شهید باهنر کرمان
۱۰	۲۲	۱۰۵,۹	۸۸,۴	۶۳,۸	۱۵۸۲	۱۰۰۹	۷۶,۴	۱۴۹۴	۱۱۴۱	دانشگاه قم
۲۶	۲۸	۸۰,۲	۸۱,۶	۵۶,۵	۱۶۱۱	۹۱۱	۵۵,۶	۲۰۰۸	۱۱۱۷	دانشگاه سیستان و بلوچستان
۶	۵	۱۱۲,۵	۱۰۲,۶	۴۷,۱	۲۴۰۱	۱۱۳۰	۵۱,۶	۲۱۳۵	۱۱۰۱	دانشگاه علامه طباطبایی
۱۳	۱۴	۱۰۰,۰	۹۷,۷	۴۵,۸	۲۳۲۹	۱۰۶۶	۴۶,۹	۲۳۲۸	۱۰۹۱	دانشگاه گیلان
۱۷	۱۸	۸۹,۴	۹۱,۶	۶۴,۳	۱۵۵۱	۹۹۸	۶۲,۸	۱۷۳۵	۱۰۸۹	دانشگاه یزد
۴	۹	۱۱۹,۴	۱۰۰,۸	۴۶,۰	۲۳۳۴	۱۰۷۳	۵۴,۵	۱۹۵۵	۱۰۶۵	دانشگاه خوارزمی
۱۲	۱۲	۱۰۲,۸	۹۹,۵	۸۸,۹	۱۱۴۹	۱۰۲۱	۹۱,۸	۱۱۱۸	۱۰۲۶	دانشگاه شهید چمران اهواز
۱۹	۱۷	۸۸,۱	۹۲,۱	۷۱,۵	۱۲۸۹	۹۲۱	۶۸,۴	۱۴۶۳	۱۰۰۰	دانشگاه محقق اردبیلی
۲۹	۲۹	۶۷,۹	۷۹,۰	۶۳,۵	۱۲۱۰	۷۶۸	۵۴,۵	۱۷۸۲	۹۷۲	دانشگاه صنعتی شاهرود

رتبه تکمیل ظرفیت پذیرش ارشد		درصد تکمیل ظرفیت پذیرش		تعداد پذیرفته شده			ظرفیت پذیرش			نام دانشگاه
جمع	روزانه	جمع	روزانه	درصد روزانه	جمع	روزانه	درصد روزانه	جمع	روزانه	
۸	۱	۱۰۹,۲	۱۰۴,۸	۸۳,۳	۱۱۹۱	۹۹۲	۸۶,۸	۱۰۹۱	۹۴۷	دانشگاه صنعتی شریف
۱۵	۱۹	۹۴,۹	۹۱,۴	۷۳,۳	۱۱۶۵	۸۵۴	۷۶,۱	۱۲۲۸	۹۳۴	دانشگاه کردستان
۲۴	۲۵	۸۳,۳	۸۴,۹	۸۱,۳	۹۵۱	۷۷۳	۷۹,۸	۱۱۴۱	۹۱۱	دانشگاه زنجان
۱۱	۸	۱۰۵,۰	۱۰۰,۹	۵۹,۶	۱۴۶۷	۸۷۴	۶۲,۰	۱۳۹۷	۸۶۶	دانشگاه اصفهان
۱۴	۱۰	۹۹,۸	۱۰۰,۵	۷۲,۰	۱۲۰۶	۸۶۸	۷۱,۵	۱۲۰۹	۸۶۴	دانشگاه الزهرا
۲۱	۱۶	۸۶,۵	۹۴,۱	۶۰,۷	۱۲۸۴	۷۸۰	۵۵,۹	۱۴۸۴	۸۲۹	دانشگاه مازندران
۲۲	۲۶	۸۵,۲	۸۴,۳	۸۹,۱	۷۲۸	۶۴۹	۹۰,۲	۸۵۴	۷۷۰	دانشگاه بیرجند
۳۰	۳۰	۳۶,۷	۳۶,۷	۱۰۰,۰	۲۷۵	۲۷۵	۱۰۰,۰	۷۵۰	۷۵۰	دانشگاه امام حسین (ع)
۲۵	۲۳	۸۲,۵	۸۶,۸	۶۴,۸	۹۳۰	۶۰۳	۶۱,۷	۱۱۲۷	۶۹۵	دانشگاه اراک
۱۶	۱۵	۹۴,۶	۹۷,۲	۷۲,۸	۹۰۲	۶۵۷	۷۰,۹	۹۵۳	۶۷۶	دانشگاه بوعلی سینا همدان
۲۳	۲۷	۸۴,۸	۸۱,۷	۷۶,۷	۷۲۰	۵۵۲	۷۹,۶	۸۴۹	۶۷۶	دانشگاه حکیم سبزواری
		۸۸,۰	۸۹,۷	۷۲,۰			۷۰,۰			متوسط دانشگاه های کشور

پذیرفته شدگانی که از طریق آیین نامه استعدادهای درخشان بصورت بدون آزمون پذیرش شده اند نیز در آمار گنجانده شده است.

اطلاعات فوق برگرفته از گزارش آماری آزمون کارشناسی ارشد سال ۹۸ ارسالی سازمان سنجش آموزش کشور میباشد.

درصد تکمیل ظرفیت پذیرش روزانه کارشناسی ارشد سال ۹۸
(۳۰ دانشگاه بیشترین ظرفیت پذیرش روزانه)



درصد پذیرش روزانه از کل پذیرفته شدگان کارشناسی ارشد سال ۹۸
(۳۰ دانشگاه بیشترین ظرفیت پذیرش روزانه)

